

# アンケート集計

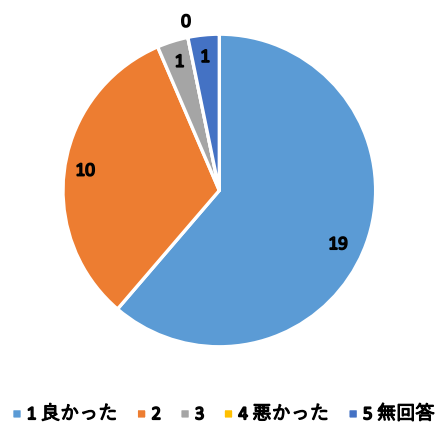
グラフ

問1

①開催日時

1 良かった	19
2	10
3	1
4 悪かった	0
5 無回答	1

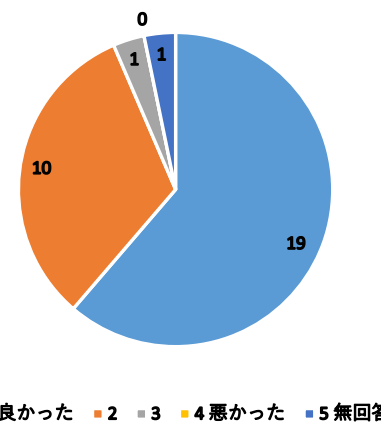
①開催日時



②会場

②会場

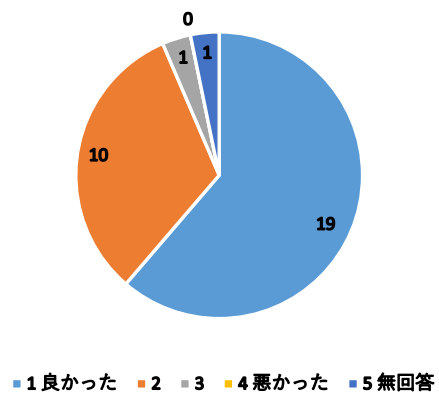
1 良かった	19
2	10
3	1
4 悪かった	0
5 無回答	1



③内容

1 良かった	19
2	10
3	1
4 悪かった	0
5 無回答	1

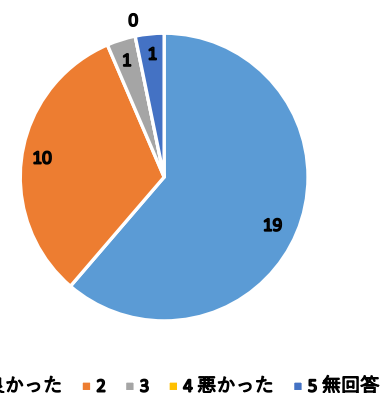
③内容



④参加体制

]

1 良かった	19
2	10
3	1
4 悪かった	0
5 無回答	1



総回答数 31